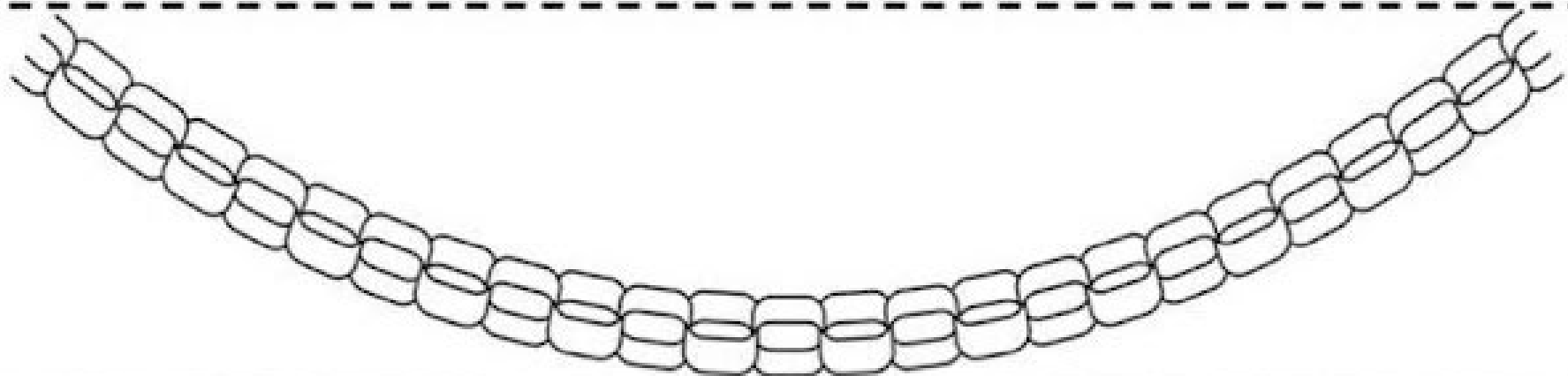



# INDEPENDENCIA DE MÉXICO






Miguel Hidalgo



Miguel Hidalgo



Miguel Hidalgo y Costilla

José María Morelos y Pavón

Josefa Ortiz de Domínguez

Ignacio Allende

Vicente Guerrero

Agustín de Iturbide

1810

# HÉROES DE LA INDEPENDENCIA



Nombre:

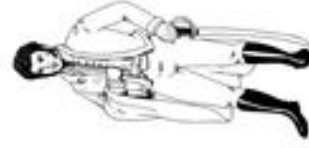


Fecha:

Contesta la siguiente sopa de letras de los Héroes de la Independencia de México.



a	f	m	o	r	e	l	o	s	p	g	n
l	i	a	v	g	u	e	r	r	e	r	o
d	h	o	l	a	l	e	n	e	d	e	d
a	j	q	e	i	p	m	a	g	n	e	
m	c	u	f	d	p	u	x	l	w	g	a
a	t	o	r	o	i	a	n	i	m	v	i
q	f	r	p	v	a	b	p	t	v	s	r
j	u	t	r	a	d	q	r	f	z	h	o
i	y	i	p	r	x	c	w	u	d	w	t
u	v	z	c	b	n	h	f	a	t	z	c
t	s	o	g	l	a	d	i	h	q	i	i
g	y	w	v	o	a	p	c	e	x	s	v

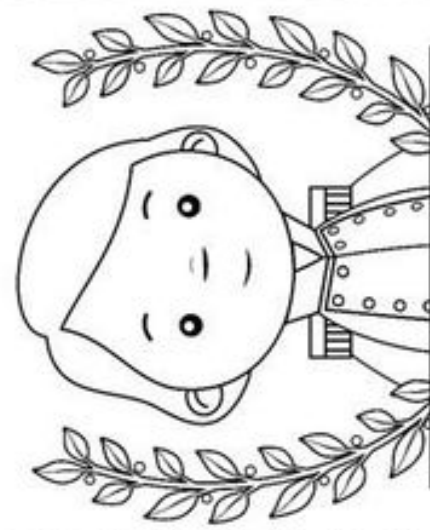


Hidalgo Guerrero  
 Ortiz Iturbide  
 Allende Mina  
 Aldama Victoria  
 Morelos Bravo  
 Pipila




# N i ñ o s H é r o e s


1847




Juan de la Barrera




Francisco Márquez



Vicente Suárez



Juan Escutia



Agustín Melgar



Fernando Montes de Oca

Entre Profesores





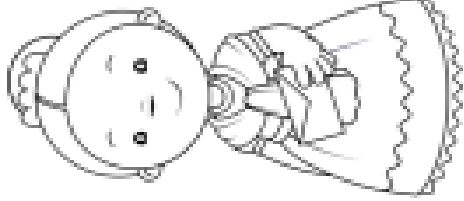
## Sopa de Letras: Personajes de la Independencia de México

O X B W A R F Ú O S D B J M E  
V O M P E F J D O E A R U L P  
G S R I X O E R R W D A X A U  
I U V A N T O S A M R V S M L  
F A E O N M O M O V E O P A  
X É D R A O A A J V S L A D  
P O L T R I T U R B I D E R A  
U T A I N E G N O I R R T U  
E M J C X A R L I I A X O J G  
E D N E L L A O Q U C N M M Z  
P V S E D Y Q W J K Q A O C H  
Z D A V I C A R I O L W N Q F  
I N O G L A D I H F U J I G E  
A H C S L H Z N P J J S G Z I  
R I A Ñ O A T P Z G J X R J P

### Personajes

Agustín de \_\_\_\_\_  
Andrés \_\_\_\_\_  
Antonio \_\_\_\_\_  
\_\_\_\_\_ María Calleja  
\_\_\_\_\_ Victoria  
Guillén de \_\_\_\_\_  
Hermenegildo \_\_\_\_\_  
Ignacio \_\_\_\_\_  
\_\_\_\_\_ López Rayón  
José María \_\_\_\_\_ y Pavón

\_\_\_\_\_ Ortiz  
Juan \_\_\_\_\_  
Leona \_\_\_\_\_  
\_\_\_\_\_ Abasolo  
Mariano \_\_\_\_\_  
Miguel \_\_\_\_\_ y Costilla  
Nicolás \_\_\_\_\_  
Primo de \_\_\_\_\_  
Vicente \_\_\_\_\_  
\_\_\_\_\_ Mina

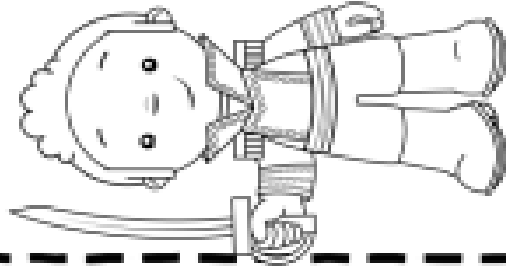


**Josefa  
Ortiz de  
Domínguez**

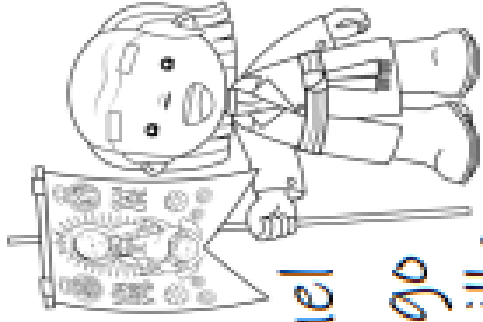
**José  
María  
Morelos  
y  
Pavón**



**Vicente  
Guerrero**

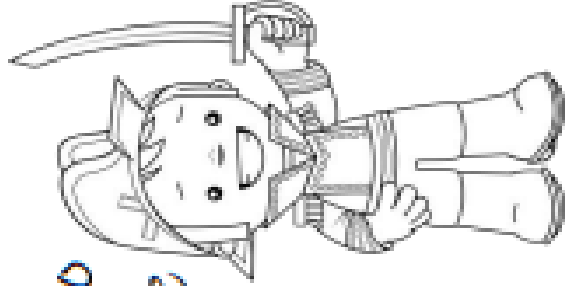
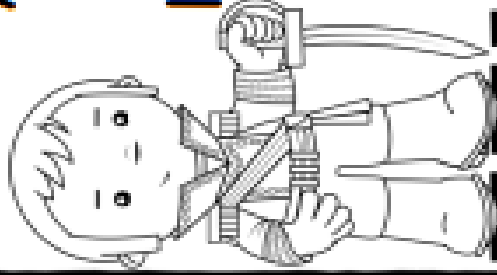


# I N D E P E N D E N C I A



**Miguel  
Hidalgo  
y Costilla**

**Agustín  
de  
Iturbide**



**Ignacio  
Allende**



Fue uno de los líderes e iniciadores del movimiento de independencia de México. Asistió a las primeras juntas secretas de la rebelión y luchó al lado de Miguel Hidalgo y Costilla.

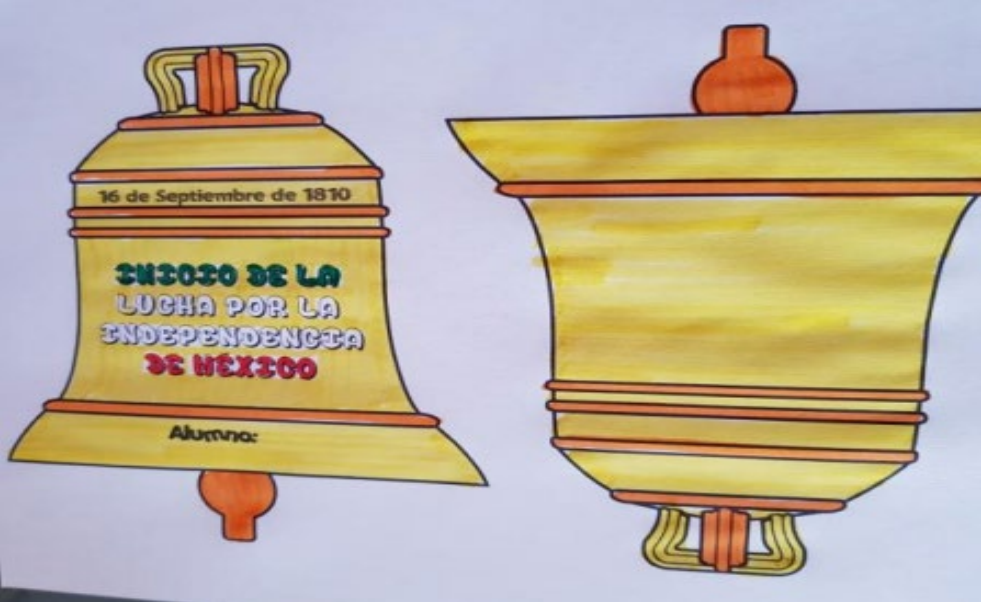
También llamado Siervo de la Nación, fue un sacerdote, militar mexicano, militar la segunda etapa de la Guerra de Independencia Mexicana.

Esposa del corregidor de Querétaro, Miguel Domínguez, fue pieza clave para el inicio de la lucha de independencia. Es más conocida como la Corregidora.

Militó en el ejército realista combatiendo a los insurgentes. Proclamó el Plan de Iguala el 24 de febrero de 1821.

Fue un político y militar mexicano. Junto con protagonizó, junto con Agustín de Iturbide el conocido Abraso de Acatempan.

Fue un sacerdote que destacó iniciando la Independencia de México con un acto conocido como Grito de Dolores.

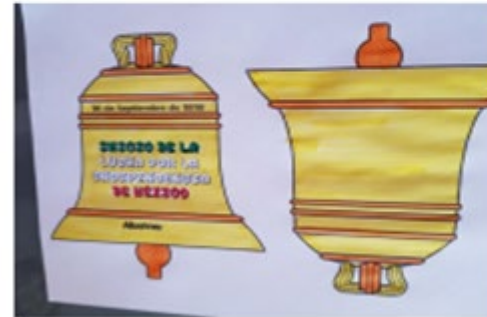


1

Tomar el impreso de las campanas y decorar, ésta será portada y contraportada de nuestro minilibro.

2

Tomar la hoja de papel construcción o tapa de fólter y pegar ambas campanas, dejando un margen para darle solidez.





3

Tomar la hoja de color y doblar en 8 partes: 4 abajo y 4 arriba.


4

Separar la parte superior de la inferior.



7

Pegar la historia del grito según corresponda.






5


Unir las partes 4 y 5 con cinta adhesiva.

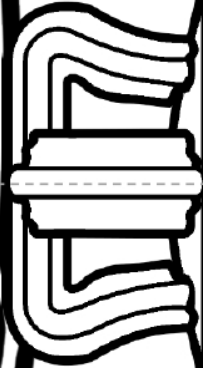
6

Pegar la parte 1 a la portada y la parte 8 a la contraportada, por la parte de atrás de cada una.



Instrucciones: recorta y arma como te indique  
tu maestr@, completa lo que se te pide.

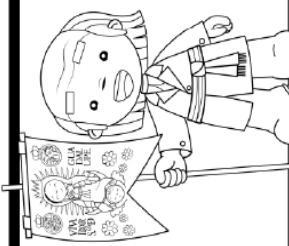


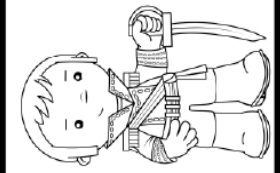

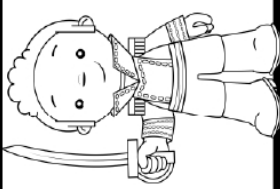




Inicio de la lucha  
POR LA  
independencia  
de México

16 de Septiembre de 1810

Nombre del alumno

 <p>Miguel Hidalgo y Costilla</p>	 <p>Josefa Ortiz de Domínguez</p>	 <p>José María Morelos y Pavón</p>	 <p>Agustín de Iturbide</p>	 <p>Ignacio Allende.</p>	 <p>Vicente Guerrero</p>
---	--	---	--	---	---

Instrucciones: busca y anota información acerca de los héroes independentistas.

S  
L  
P  
V  
Z  
O  
S  
M  
L  
A


## El grito de Dolores

Jura Miguel Hidalgo y Costilla, a consecuencia de la conquista de los españoles, adoptó los ideales independentistas que desde 1809 se extendían por el país a través de grupos liberales. Uno de estos, el de Querétaro, encabezado por el corregidor Miguel Domínguez y su esposa, Josefa Ortiz, contaba a Hidalgo entre sus integrantes, entre otros como Ignacio Allende, Ignacio Aldama y Mariano Abasolo.

Hidalgo se dedicó a reclutar partidarios y a comprar y construir armamento para comenzar la lucha por la independencia de nuestro país. Sin embargo, a principios de septiembre de 1810 ésta conspiración fue descubierta por el gobierno virreinal.

Varios de los conspiradores fueron aprehendidos, pero doña Josefa Ortiz, durante la noche del 15 de septiembre, envió un mensaje al pueblo de Dolores, avisando a Hidalgo y los demás libertadores sobre el peligro que corrían.

Sin perder tiempo, Hidalgo marchó a la cárcel de Dolores y puso en libertad a los presos y durante la madrugada, Hidalgo tocó la campana de la iglesia para convocar al pueblo y al reunirse la multitud en el atrio de la parroquia, pronunció a un grito "Viva la América y mueran los gachupines", lanzándose a la lucha por la Independencia de nuestro país.





## Recuperando los hechos...

¿Qué sucedió en la madrugada del 16 de Septiembre de 1810?

¿En dónde ocurrieron los hechos?

¿Quiénes participaron en ésta lucha?



Handwriting practice box with a dashed midline and solid top and bottom lines. The text "Independencia es..." is written at the bottom right.

Independencia es...

Handwriting practice box with a dashed midline and solid top and bottom lines. The text "Amo México por ..." is written at the bottom right.

Amo México por ...

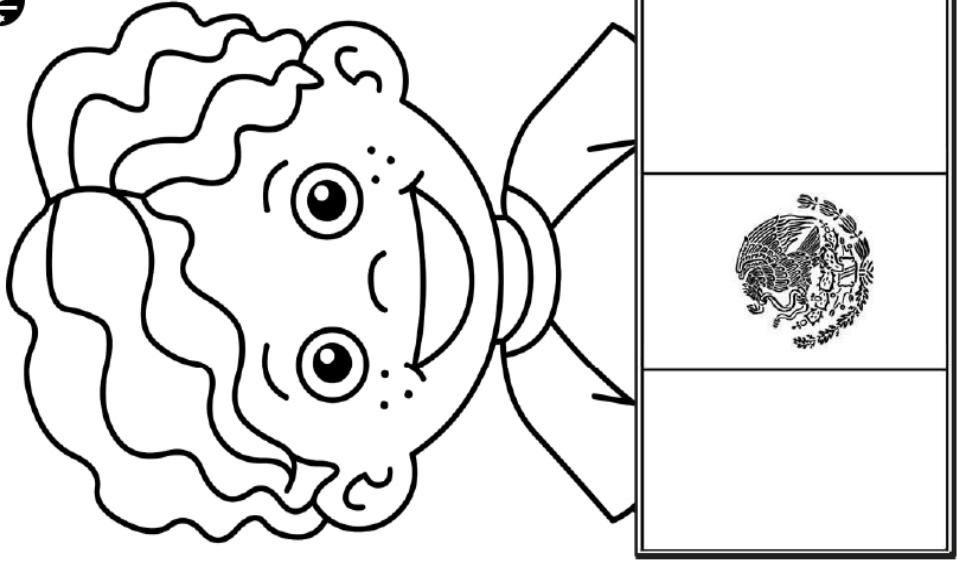
Handwriting practice box with a dashed midline and solid top and bottom lines. The text "Lo mejor de ser mexicano es..." is written at the bottom right.

Lo mejor de ser mexicano es...



En mi familia celebramos así:

N·I·Ñ·O·



Handwriting practice box with a dashed midline and solid top and bottom lines. The text "Independencia es..." is written at the bottom right.

Independencia es...

Handwriting practice box with a dashed midline and solid top and bottom lines. The text "Amo México por..." is written at the bottom right.

Amo México por...

Handwriting practice box with a dashed midline and solid top and bottom lines. The text "Lo mejor de ser mexicano es.." is written at the bottom right.

Lo mejor de ser mexicano es..

